


PFLEGE & WARTUNG

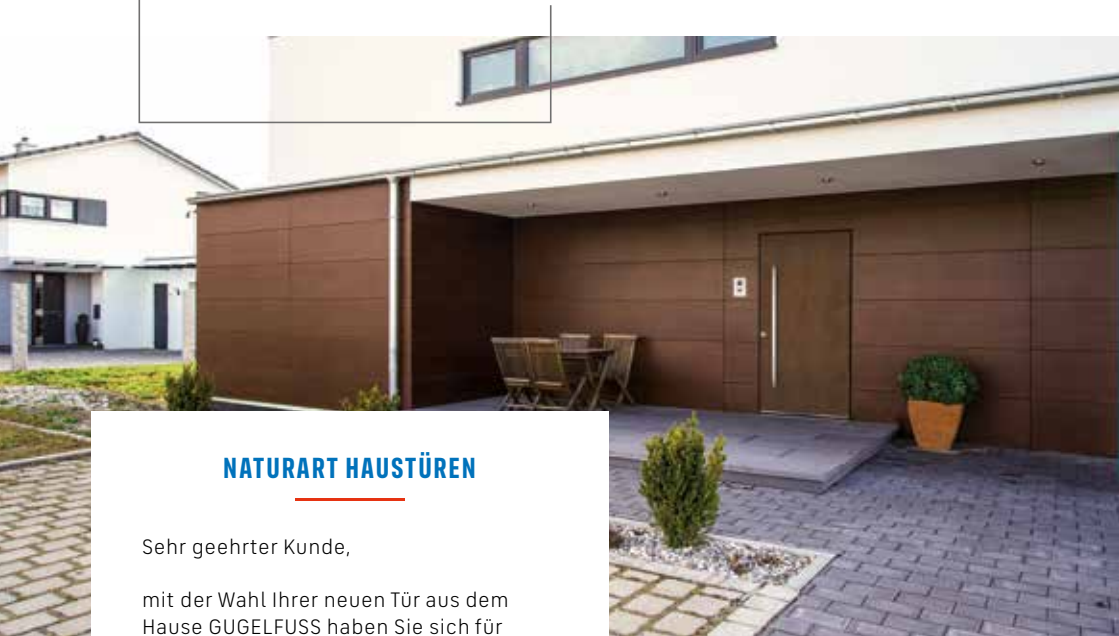
Naturart **Haustüren**

Holz **Eiche hell | dunkel**



HERZLICHEN GLÜCKWUNSCH ZU IHRER NEUEN QUALITÄTSTÜR!

Langlebig, strapazierfähig, individuell



NATURART HAUSTÜREN

Sehr geehrter Kunde,

mit der Wahl Ihrer neuen Tür aus dem Hause GUGELFUSS haben Sie sich für moderne und hochwertige Premiumqualität entschieden.

Nach neuesten technologischen Standards und mit Sorgfalt und Präzision wurde Ihr Element maßgenau gefertigt. Damit Sie über viele Jahre hinweg die ungetrübte Freude genießen können, haben wir in dieser Broschüre einige Tipps und Informationen zur korrekten Pflege und Bedienung für Sie zusammengestellt.

Die regelmäßige Pflege und Reinigung ist die Grundvoraussetzung zur Erhaltung der Lebensdauer und Funktionalität unserer hochwertigen Produkte.

Inhalt: 750ml Pullex Holzöl farblos oder dunkel
Lösemittelbasiertes Öl für senkrechte Holzflächen für den Außenbereich für DIY und Gewerbe und einen Pinsel

Die gelieferten Produkte sind Hochleistungs-Bauelemente, sie müssen dauerhaft auf Funktionstüchtigkeit geprüft und einer laufenden Wartung unterzogen werden. Die Bedienung ist einfach und problemlos, trotzdem sollten Sie die Anleitung genau durchlesen und die Bedienungsanleitung beachten.

Fenster und Türen sind Gebrauchsgegenstände, die Ihnen als Nutzer lange Jahre Freude bereiten sollen. Bedingt durch die immer größer dimensionierten Fenster- und Türflügel und den daraus resultierenden hohen Glasgewichten - besonders beim Drehkipp-Beschlag- sind die Sicherheits-hinweise besonders zu beachten. Sie sollen Unfälle, die Personen- und Sachschäden verursachen können, verhindern.


Voraussetzung für eine umfassende Gewährleistung und Produkthaftung ist eine regelmäßige Kontrolle, Pflege, Wartung und Instandhaltung, sowie eine bestimmungsmäßige Verwendung der Bauteile. Für die regelmäßige Wartung und Instandhaltung unserer Bauelemente bieten wir Ihnen gerne einen Wartungsvertrag an.

Wir empfehlen, außer der Wartungs- und Pflegeanleitung auch die Bedienungsanleitung sorgfältig aufzubewahren. Bitte beachten Sie zu Ihrer Sicherheit unsere Anweisungen und Gefahren- und Unterlassungshinweise!

PRODUKTHINWEISE



ANWENDUNGSGEBIETE



Nicht maßhaltige und begrenzt maßhaltige Holzbauteile im Außenbereich wie zum Beispiel Holzhäuser, Holzverkleidungen, Profiltreter, Balkone oder Vertäfelungen.

Maßhaltige Holzbauteile, wie Fenster und Außentüren, entsprechen, wenn dezidiert eine geölte Oberfläche gewünscht wird, nicht den gängigen Normen und Richtlinien, wie z.B. ÖNORM B 3803, ÖNORM C2350).

ALLGEMEINES

Das verwendete binde- mittelreiche Holzöl für Holz im Außenbereich auf Basis modifizierter Öle mit sehr gutem Penetrations- vermögen und speziellem, hochwirksamen UV- Absorbieren. Frei von aromatischen Lösemitteln.

BESONDERE EIGENSCHAFTEN PRÜFNORMEN

Durch die Beschichtung ist das Holz durch einen bioziden Wirkstoff gegen Bläue- und Schimmel- pilzbefall geschützt.

Wirkstoff:
0,3 % (0,3g/100g)
IPBC (Iodpropinylbutyl- carbamat)

TIPP 1

Schützen Sie während der Bauzeit die Oberflächen vor Kalk- und Mörtel- spritzern, sowie vor starken Verschmutzungen. Benutzen Sie für die Reinigung warmes Wasser mit pH-neutraler Seife.

VERARBEITUNG

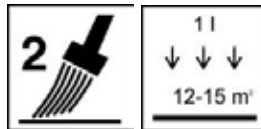


TROCKENZEITEN



bei 23° C und
50 % relativer
Luftfeuchte

AUFTRAGSTECHNIK



Achtung: Produkt nicht spritzen!

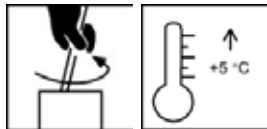
Das Produkt ist streichfertig eingestellt.

Die Form, die Beschaffenheit und die Feuchtigkeit des Untergrundes beeinflussen den Verbrauch. Exakte Verbrauchswerte sind nur durch eine vorherige Probebeschichtung zu ermitteln.

Bei den genannten Zahlen handelt es sich um Richtwerte. Die Trocknung ist abhängig von Untergrund, Schichtdicke, Temperatur, Luftaustausch und relativer Luftfeuchte.

Niedrige Temperaturen und/oder hohe Luftfeuchtigkeit können die Trockenzeit verlängern.

Auf inhaltsstoffreichen Hölzern (wie z.B. Eiche, Iroko) kann es zu einer Trocknungsverzögerung kommen.



VERARBEITUNGSHINWEISE

- Bitte Produkt vor Gebrauch aufrühren.
- Verarbeitung nicht bei Temperaturen unter + 5° C, jedoch nicht über 30° C und/oder relativer Luftfeuchte > 80%.
- Bei neuen Holzbauteilen empfehlen wir eine allseitige Beschichtung.
- Waagrechte Holzleile dünn streichen, um ein Abblättern aufgrund zu hoher Schichtstärke zu vermeiden.
- Harzfluss kann anstrichtechnisch nicht vermieden werden.
- Das Auswaschen von wasserlöslichen Holzinhaltstoffen, speziell bei Schlagregen, kann durch eine allseitige Beschichtung und einem zusätzlichen Anstrich der Hirnholzflächen minimiert werden.
- Auf Lärchenholz und inhaltsstoffreichen Hölzern können Putzreste (hohe Alkalität) oder Eisenstaub (Rostbildung) zu schwarzen Verfärbungen führen.



UNTERGRUNDVORBEREITUNG

Für eine optimale Haltbarkeit empfehlen wir die Holzoberflächen mit einer weichen Bürste, gründlich zu reinigen und ausgetretene Holzinhaltstoffe wie z.B. Harze und Harzgallen ggf. vorsichtig zu entfernen.

UNTERGRUNDBESCHAFFENHEIT

Der Untergrund muss trocken, sauber, tragfähig, frei von trennenden Substanzen wie Fett, Wachs, Silikon, Harz etc. und frei von Holzstaub sein, sowie auf Eignung zur Beschichtung geprüft werden.

TIPP 2

Zum Reinigen der Holzoberfläche verwenden Sie bitte etwas Wasser mit Essigreiniger und eine weiche Spülbürste. Bürsten Sie mit der angefeuchteten Bürste die Oberfläche in Faserrichtung aus. Nach dem Trocknen wird die Oberfläche nochmals mit einer härteren Kunststoffbürste ausgebürstet. Nach diesen beiden Vorgängen kann die Fläche mit einem Flachpinsel in Faserrichtung geölt werden. Reiben Sie das aufgetragene Holzöl in Faserrichtung mit einem fusselfreien Tuch ab. Überstände sollten sofort abgewischt werden.



MATERIALIEN DER NATUR

TIPP 3

Wiederholen Sie den beschriebenen Vorgang mindestens 1-2 mal jährlich.

PFLEGE & WARTUNG

Die Haltbarkeit hängt von vielen Faktoren ab: Diese sind insbesondere die Art der Bewitterung, konstruktiver Schutz, mechanische Belastung und die Wahl des verarbeiteten Farbtones. Für eine lange Haltbarkeit sind rechtzeitige Pflegearbeiten notwendig, dazu wird eine jährliche Wartung empfohlen.

Auf tiefporigen Laubhölzern, z.B. Eiche, muss mit verkürzten Pflegeintervallen gerechnet werden.

Farbton Farblos: Die Vergrauung wird verzögert, nicht verhindert. Bei Farbton Dunkel sind Pigmente im Öl enthalten. So werden beim Pflegeauftrag wieder Pigmente aufgetragen, so dass der Farbton mit der Zeit dunkler wird.

Das Öl wird durch den Einfluss von Sonnenlicht und Regen an der Oberfläche abgebaut und die Türen müssen deshalb regelmäßig nachgepflegt werden. Durch die unterschiedliche Bewitterungsintensität an der Tür, dessen unteres Drittel wesentlich stärker bewittert wird, während der obere Teil im Normalfall durch die Einbautiefe deutlich besser vor Wassereinwirkung geschützt ist, ist eine gleichmäßige Abwitterung nicht erreichbar! Je nach Intensität der Bewitterung am Einbauort muss deshalb 1-2 x pro Jahr mit dem Pullex Holzöl nachgepflegt werden.

Eine Ölbeschichtung für konventionelle Holz-Haustüren ist deshalb nur unter Voraussetzung einer regelmäßigen und gezielten Pflege möglich, die die Vergrauung des Holzuntergrunds dauerhaft verhindert.

Wenn die Nachpflege versäumt wurde und teilweise vergrautes und/oder mit holzverfärbenden Pilzen befallenes Holz vorliegt, ist die Wiederherstellung einer optisch gleichmäßigen Oberfläche sehr schwierig und mit einer geölten Oberfläche zumeist nicht mehr möglich. Hier muss ein Fachmann zur Beratung und ggf. Restaurierung hinzugezogen werden. Ein Wechsel zu anderen Beschichtungsprodukten kann Haftungsprobleme hervorrufen.

Achtung: Bei Lappen/Pinsel, die mit oxydativ trocknenden Ölen getränkt wurden, besteht die Gefahr der Selbstentzündung! Getränkte Lappen ausgebreitet trocknen lassen. Aufbewahrung in geschlossenen Metallbehältern oder unter Wasser notwendig.

Beachten Sie bitte das zugehörige Sicherheitsdatenblatt. Die aktuelle Version kann im Internet unter: www.adler-lacke.com abgerufen werden.



Fenster-Systeme KUNSTSTOFF | ALUMINIUM | HOLZ
Haustüren ALUMINIUM | KUNSTSTOFF | HOLZ

Überreicht durch

Gugelfuss GmbH
Glockeraustraße 18-20
89275 Elchingen
T +49 0 7308/815-0
F +49 0 7308/815-500

info@gugelfuss.de
www.gugelfuss.com